



RÉPUBLIQUE
FRANÇAISE

*Liberté
Égalité
Fraternité*



REPORTING
DES ÉMISSIONS OBLIGATAIRES

Objectifs de développement durable



2023

#MondeEnCommun

Sommaire

03 Le mot
du Directeur financier

04 En
deux mots

07 Les actifs adossés
aux émissions Durables

25 Les actifs adossés
aux émissions Climat

Le mot du Directeur financier



Chers investisseurs et partenaires,

Dans un monde de plus en plus polarisé, et alors que les montants financiers nécessaires à l'atteinte des objectifs de développement durable ne font que croître, notre mission de banque de développement revêt une importance cruciale. Conformément à notre mandat, nous accompagnons et œuvrons à l'accélération des transitions durables et justes dans nos pays d'intervention. Concrètement, en 2023, cela s'est traduit par 7,5 milliards d'euros d'engagements financiers du Groupe pour lutter contre le changement climatique et ses effets, dont 3 milliards d'euros en faveur de l'adaptation. Ce montant a représenté 85% de l'objectif de finance climat de la France. Grâce aux projets financés, plus de 70 millions de personnes ont vu leur accès aux soins de santé amélioré, 4 000 km de voies terrestres interurbaines ont été créées ou réhabilitées et 33 millions d'hectares ont bénéficié de programmes de conservation/restauration de la biodiversité terrestre.

Cette action est rendue possible grâce aux ressources mobilisées sur les marchés. Les obligations durables que nous émettons y contribuent prioritairement,

en canalisant les ressources vers les projets aux plus forts impacts environnementaux et sociaux, en faveur des communautés les plus vulnérables. Notre engagement en faveur des obligations thématiques s'est traduit en 2023 par notre élection au sein du comité exécutif des Principes de l'ICMA.

Depuis 2014, ce programme d'émissions durables n'a cessé de croître, porté par votre soutien indéfectible en tant qu'investisseurs et par la qualité du travail de nos équipes opérationnelles. Présentes sur le terrain, dans toutes les géographies où nous intervenons, ces équipes sont essentielles pour identifier et mettre en œuvre les actions les plus efficaces en collaboration avec les gouvernements, les institutions publiques et les entreprises privées. Leur expertise et leur engagement nous permettent de maximiser l'impact de chaque projet, assurant ainsi des résultats concrets et durables. Je tiens également à saluer l'efficacité du dispositif de notation interne « Analyse et avis développement durable » permettant notamment d'évaluer et de maîtriser les risques environnementaux et sociaux qui est au cœur de notre processus de sélection des prêts éligibles.

Depuis 10 ans, nous plaçons la transparence au cœur de notre approche. Nous travaillons à vous fournir des données détaillées sur l'impact de nos projets, en sélectionnant soigneusement nos indicateurs pour vous offrir la vision la plus claire et la complète possible des résultats attendus. Nous espérons donc que vous trouverez dans ce document tous les éclairages recherchés.

Votre soutien et votre confiance sont indispensables pour continuer à mener à bien notre mission. Ensemble, nous pouvons continuer à œuvrer en faveur d'un développement durable et équitable pour tous.

Merci pour votre engagement à nos côtés.

Bokar CHERIF

Directeur financier du groupe
Agence française de développement

© Alexandre Salle de Chou / AFD

« En deux mots »

Le présent rapport concerne les données arrêtées au 31/12/2023 et dont les éléments prévus au cadre d'émission ont été revus par KPMG¹ en tant que Tiers Indépendant. Du fait des arrondis, les totaux des colonnes des tableaux sont susceptibles de différer légèrement de la somme des lignes qui les composent.

Les principaux résultats attendus des projets financés présentés dans ce rapport sont déterminés lors de l'instruction et correspondent donc à des indicateurs ex-ante. Ce rapport ne présente pas l'exhaustivité des indicateurs, il ne se concentre que sur les indicateurs les plus pertinents par secteur.

Les émissions réalisées jusqu'en 2023 sont 100 % allouées à des prêts éligibles au 31/12/2023. [Le cadre d'émission thématique décrivant notamment l'utilisation des fonds est disponible ici](#) 

ODD les plus contribués :



► Taxonomie verte européenne

À travers les financements qu'il octroie et l'assistance technique fournie, le groupe AFD contribue à la transition vers un monde plus durable. Il soutient les efforts du Pacte Vert Européen pour financer la transition vers une économie verte. En tant que banque de développement, les principales zones d'interventions se trouvent dans les LMICs (Low and Middle Income Countries). Les projets soutenus par l'AFD sont déployés dans des contextes où les conditions socio-économiques et technologiques, ainsi que la disponibilité de l'information, rendent difficile l'alignement aux critères de la Taxonomie. Ces derniers sont parfois inopérants dans un contexte hors Union européenne. En particulier sur le volet « ne pas causer de préjudice important ».

Pour autant, ces projets contribuent dans les géographies en question à la mise en œuvre de l'Accord de Paris. Le groupe AFD applique depuis 2015 une Taxonomie interne en ligne avec les Principes Communs développés par les Banques Multilatérales de Développement et les membres de l'IDFC (International Development Finance Club). Avec ses partenaires banques de développement, le groupe AFD suit de près et participe aux efforts visant à accroître l'interopérabilité entre les standards de la Taxonomie UE avec les Principes Communs et les réglementations locales.



Le reporting s'attachera à détailler la répartition des actifs :

- adossés aux émissions Durables d'une part (➔ [page 7](#)) ;
- et aux émissions Climat d'autre part (➔ [page 25](#)).

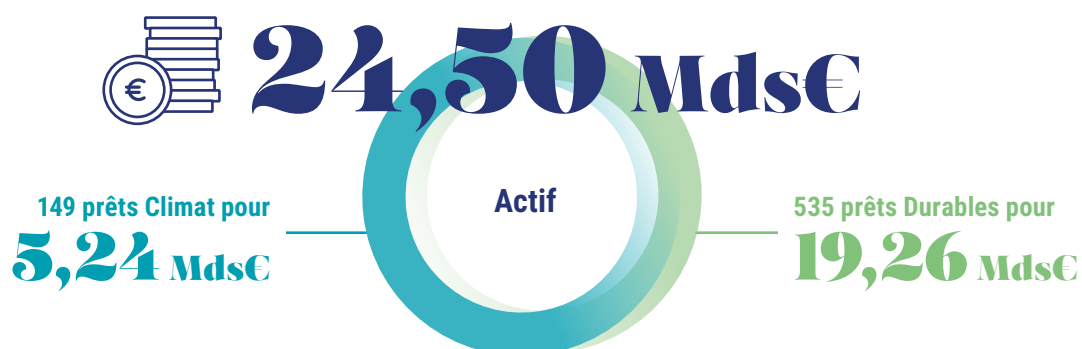
¹ Voir lettre KPMG [disponible ici](#)

► Les émissions obligataires ODD



Typologie	ISIN	Émission	Maturité	Devise	Montant	Coupon
Obligations Climat	XS1111084718	17/09/2014	17/09/2024	€	1 Md	1,38 %
	FR0013365376	17/09/2018	31/10/2025	€	650 M	0,50 %
	FR0013483526	17/02/2020	25/03/2025	€	1,5 Md	0 %
Obligations Durables	FR0014000AU2	28/10/2020	28/10/2027	€	2 Mds	0 %
	FR0014003YN1	11/06/2021	25/11/2028	€	1,5 Md	0,01 %
	FR0014005NA6	29/09/2021	29/09/2031	€	2 Mds	0,125 %
	FR001400ADF2	19/05/2022	25/05/2032	€	1,5 Md	1,625 %
	FR001400CRX1	21/09/2022	21/09/2027	\$	1,25 Md	4,000 %
	FR001400DCB7	19/10/2022	25/02/2033	€	1,2 Md	3,500 %
	FR001400F7C9	19/01/2023	21/01/2030	€	1,5 Md	2,875 %
	FR001400KR43	20/09/2023	20/09/2038	€	500 M	3,75 %
	FR001400LKC1	24/10/2023	24/10/2025	\$	1,5 Md	5,375 %

► Les portefeuilles d'actifs

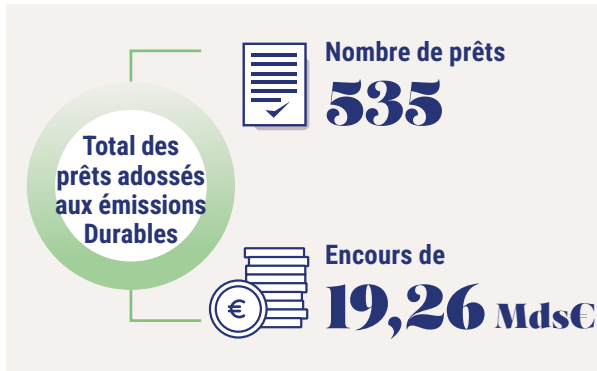


Typologie	Nombre de prêts	Encours	Engagement	Cofinancement
Climat	149	5 238 993 452 €	6 141 910 514 €	20 096 035 022 €
Durable	535	19 263 400 490 €	29 109 300 937 €	34 309 530 117 €
TOTAL	684	24 502 393 942 €	35 251 211 451 €	54 405 565 139 €



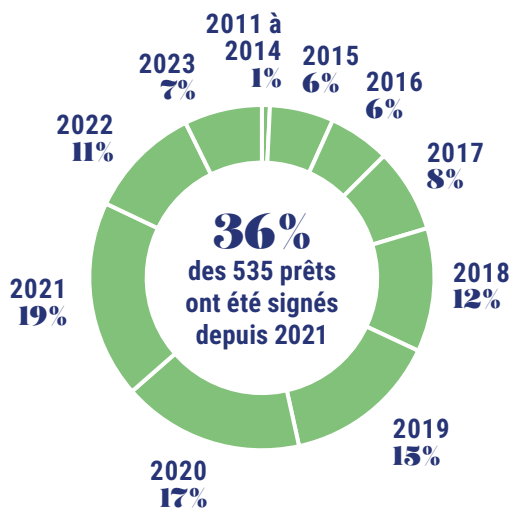
Émissions Durables

Les actifs adossés aux émissions Durables

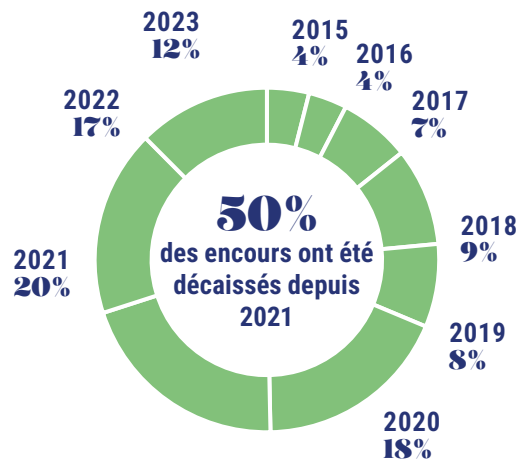


Répartition	Nombre de prêts	Encours 2023
AFD	421	17 630 218 887 €
PROPARCO	114	1 633 181 603 €

Prêts par année de signature

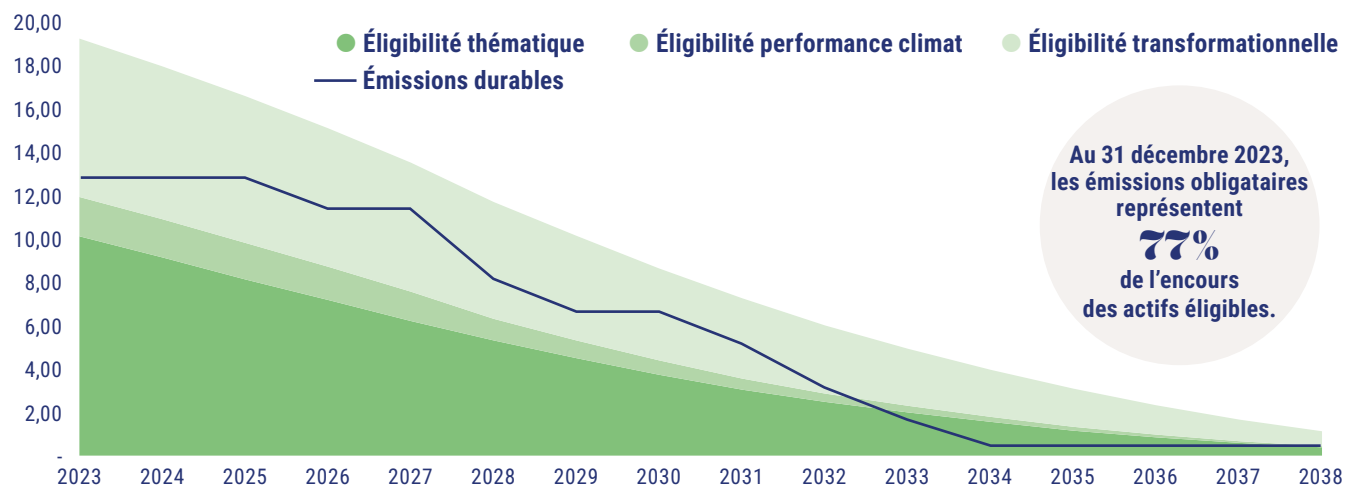


Croissance de l'encours



Vue projetée du portefeuille d'actifs et des émissions obligataires

Écoulement des actifs et passifs au 31 décembre 2023 (en milliard d'euros)



► Répartition des prêts par transitions et cofinancements avec d'autres bailleurs

Transitions	Encours 2023	Cofinancement EUR
Démographique et sociale	2 261 689 819 €	6 214 645 501 €
Économique et financière	5 342 156 416 €	3 522 334 418 €
Énergétique	2 187 611 160 €	4 174 100 000 €
Numérique et technologique	54 647 228 €	40 000 000 €
Politique et citoyenne	599 085 569 €	3 236 300 000 €
Territoriale et écologique	8 818 210 298 €	17 122 150 198 €

Total des encours
19,26 Mds€

Total des cofinancements
34,31 Mds€



KENYA

© Cultural Video production/AFD

► Répartition des transitions par zone géographique²

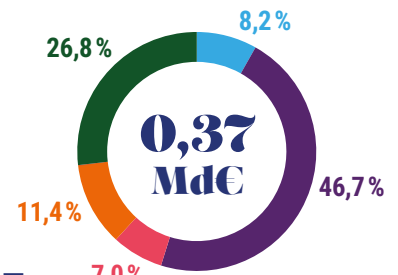


TURQUIE

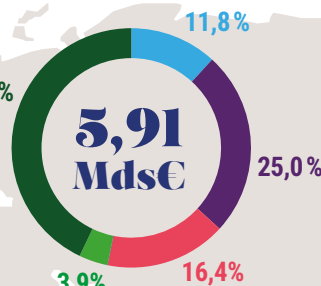
© Zeren ERIK YASAR / AFD

- Démographique et sociale
- Économique et financière
- Énergétique
- Numérique et technologique
- Politique et citoyenne
- Territoriale et écologique

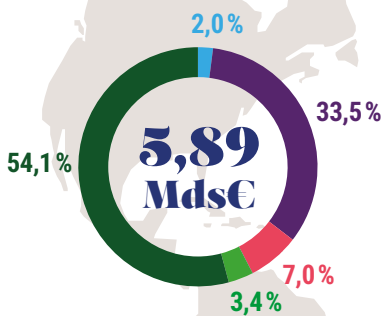
MULTI-PAYS



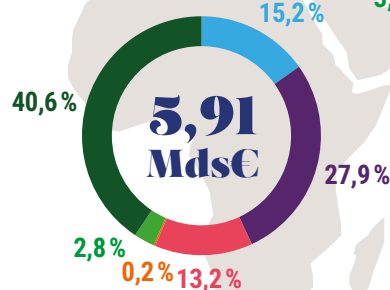
ORIENT



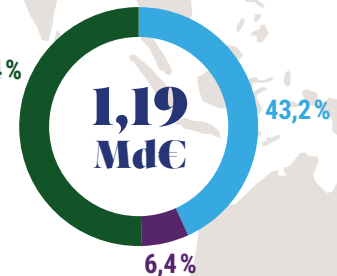
AMÉRIQUE



AFRIQUE

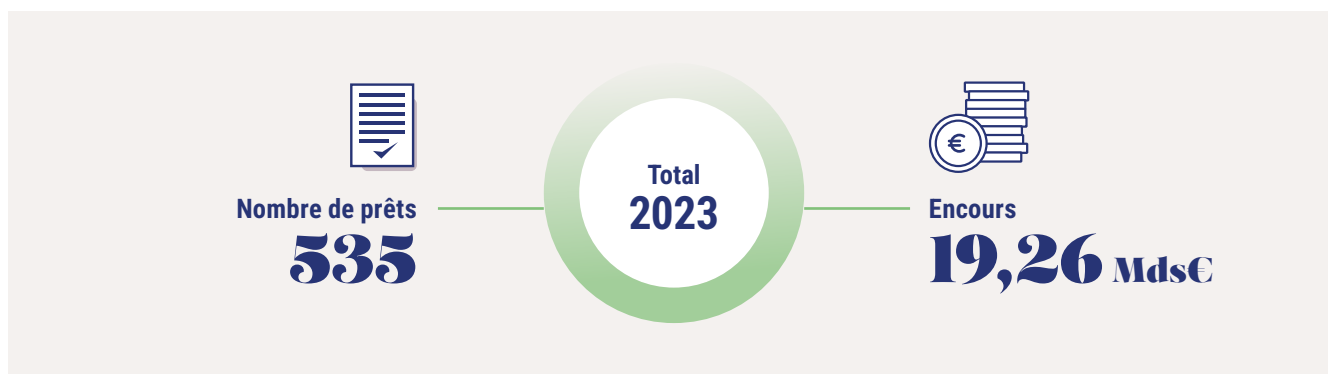


TROIS OCÉANS



² Quatre zones géographiques d'intervention telles que définies dans le Document d'enregistrement universel 2023, pages 6 et 7

► Répartition des prêts, principaux ODD contribués et indicateurs ex-ante verts et/ou sociaux associés à chaque secteur



Encours 2023

Transitions	Éligibilité thématique	Principaux ODD contribués	Principaux indicateurs verts	Principaux indicateurs sociaux
Démographique et sociale 54 prêts 2 262 M€	Éducation et formation professionnelle 26 prêts 366 M€			16,1 M enfants scolarisés au primaire 24 k personnes bénéficieront de formations professionnalisantes
	Santé 28 prêts 1 895 M€			66 M personnes dont l'accès aux soins sera amélioré 41,7 M personnes bénéficieront d'une meilleure protection sociale
Économique et financière 170 prêts 5 342 M€	Services et systèmes financiers, Systèmes productifs 170 prêts 5 342 M€		8,9 M Tonnes de CO ₂ seront évitées ou réduites	652k équivalents temps plein seront soutenus par l'AFD 8 M personnes bénéficieront d'un service financier local
Énergétique 61 prêts 2 188 M€	Efficacité énergétique, énergies renouvelables 61 prêts 2 188 M€		2,4 k MW d'énergies renouvelables seront installés ou réhabilités 1,9 M Tonnes de CO ₂ seront évitées ou réduites	20 M personnes bénéficieront d'une amélioration des services en électricité 1,5 M personnes seront raccordées à l'électricité
Numérique et technologique 4 prêts 55 M€	Télécommunications et technologies de l'information et la communication 4 prêts 55 M€			
Politique et citoyenne 12 prêts 599 M€	Justice 4 prêts 190 M€			
	Réforme de l'État 8 prêt 409 M€			
Territoriale et écologique 234 prêts 8 818 M€	Eau et assainissement 79 prêts 2 010 M€		73 M m ³ /an d'eau potable économisés Traitement d'eau usée correspondant à 8,3 M d'habitants par jour Financement de 2,6 M m ³ /jour de production d'eau potable	4,8 M personnes seront sensibilisées à l'hygiène 26,3 M personnes bénéficieront d'un service d'eau potable géré en toute sécurité 10 M personnes bénéficieront d'un service d'assainissement géré en toute sécurité
	Infrastructure et développement urbain 155 prêts 6 808 M€		21,4 M personnes dont la résilience climatique sera accrue par le projet 1,1 M hectares bénéficieront de programmes de gestion durable des ressources et / ou du foncier	36,7 M habitants et usagers des villes dont la qualité de vie sera améliorée 99k exploitations familiales agricoles dont les performances économiques seront améliorées 9,4 M personnes bénéficieront d'une amélioration de l'accès au transport urbain durable

► Contribution aux Objectifs de développement durable

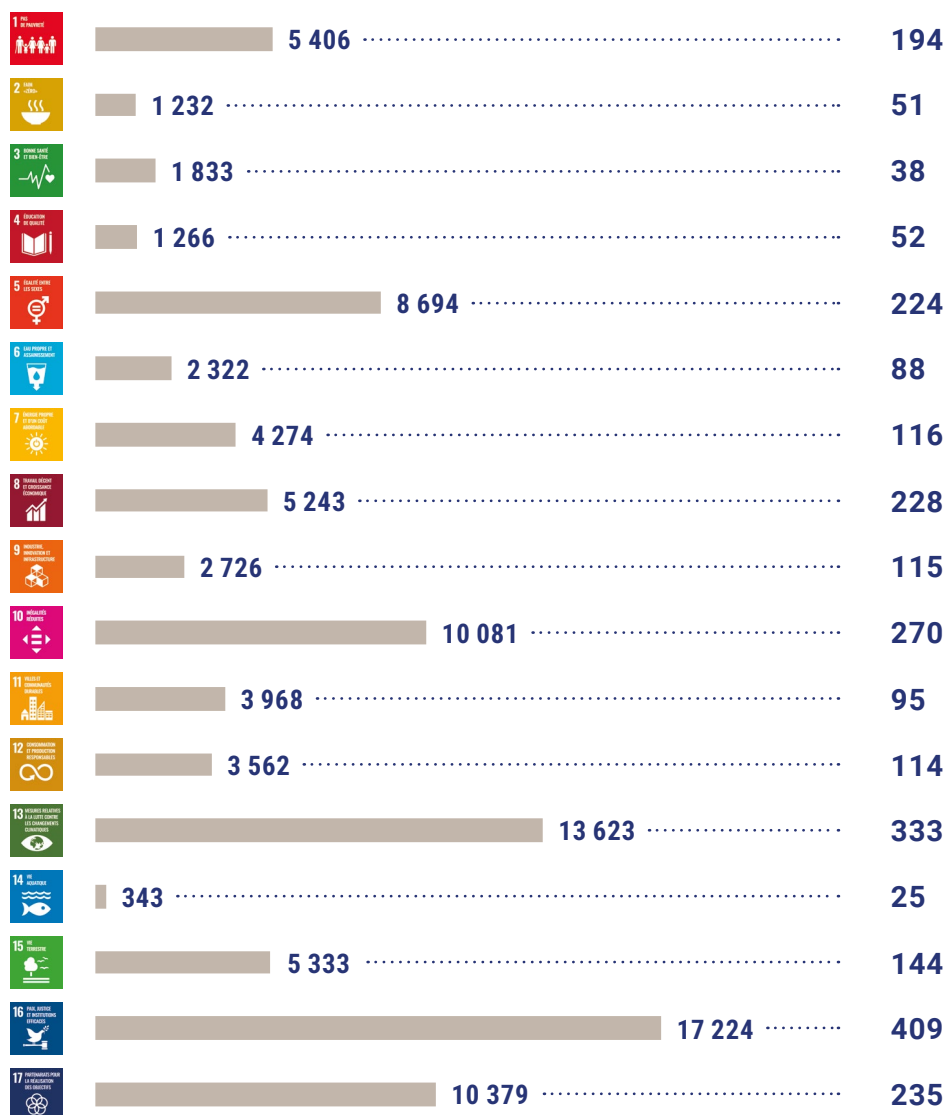
L'AFD mesure la contribution de ses projets aux ODD via une méthodologie dite « par correspondances ». Cette méthodologie s'appuie sur une sélection d'attributs des projets, dont certains sont des standards internationaux – codes sectoriels et marqueurs au sens du Comité d'aide au développement (CAD) de l'OCDE – et d'autres des attributs internes – marqueur de typologie de projet, indicateurs de résultats, avis développement durable. Chacun de ces attributs est relié à un ou plusieurs ODD.

Cette approche méthodologique est à l'image de celle adoptée par d'autres bailleurs, bien que les correspondances établies entre attributs projets et ODD soient propres à l'AFD. Ces correspondances peuvent d'ailleurs être affinées en fonction de la mise à disposition de nouvelles données projets qui établiraient un lien plus pertinent avec un ou plusieurs ODD. Cette méthodologie a donc une nature évolutive qu'il faut prendre en compte à la lecture des restitutions, mais toujours dans un objectif de fiabilisation et de précision des contributions.

Répartition des ODD par encours

(en million d'euros)

et par nombre de prêts



► Les interrelations entre les Objectifs de développement durable

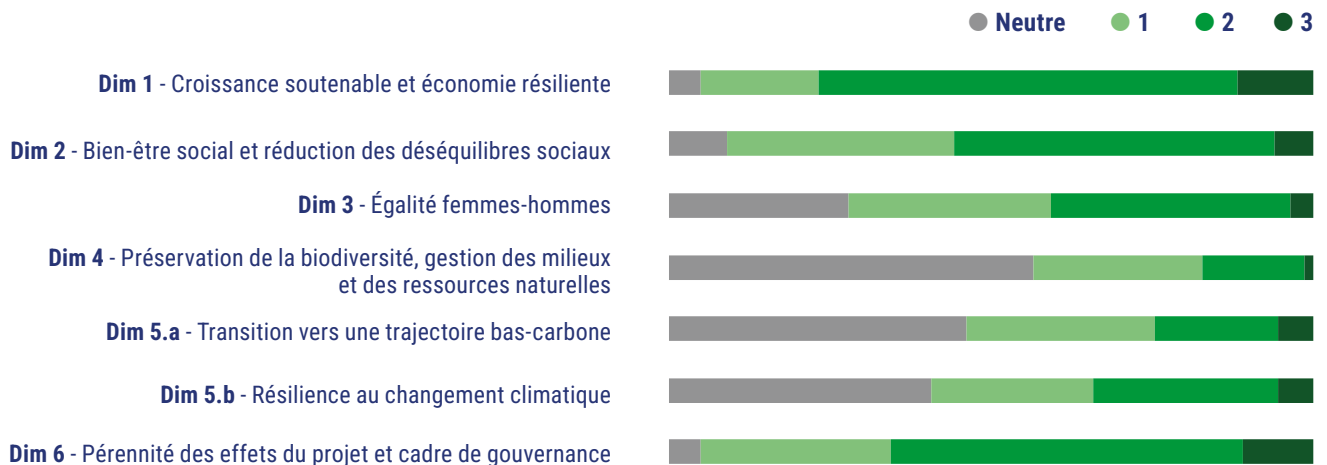
1. PROJETS

Le dispositif « Analyse et Avis développement durable »³ mis en place pour les financements AFD à partir de 2014 vise à prendre en compte transversalement les enjeux de développement durable. **Les effets attendus des prêts sont mesurés à travers six dimensions de développement durable contribuant aux ODD :**

-  Croissance soutenable et économie résiliente
-  Préservation de la biodiversité, gestion des milieux et des ressources naturelles
-  Bien-être social et réduction des déséquilibres sociaux
-  Lutte contre le changement climatique et ses effets
-  Égalité femmes-hommes
-  Pérennité des effets du projet et cadre de gouvernance

Répartition des notations par dimension de l'analyse développement durable pour les projets AFD adossés aux émissions obligataires durables

77 % des projets ont été évalués comme ayant un impact significatif à structurant (respectivement notation 2 et 3) sur la dimension croissance soutenable et économie résiliente. 56 % ont été évalués comme ayant un impact significatif à structurant sur la dimension bien être et la réduction des déséquilibres sociaux.



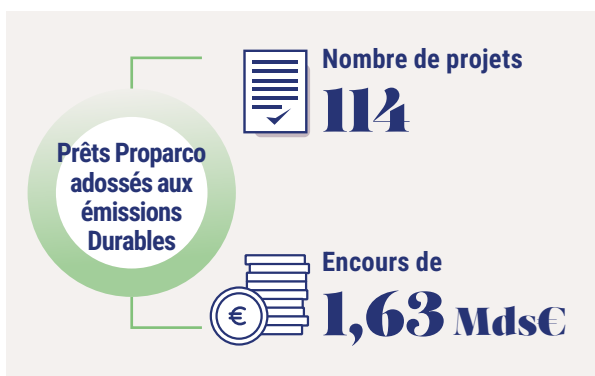
82% des projets ont des interactions positives économique, environnementale et sociale

Sur les 489 projets adossés à nos émissions obligataires durables et ayant fait l'objet au moment de l'instruction d'une analyse développement durable, 399 ont eu des interactions positives entre les dimensions économique, sociale et environnementale. 228 prêts ont eu un impact significatif à structurant (respectivement notation 2 et 3) à la fois sur une des dimensions sociales (bien-être social et la réduction des déséquilibres sociaux / genre) et sur une des dimensions environnementales (préservation de la biodiversité et gestion des milieux et des ressources naturelles / lutte contre les effets du changement climatique).

³ Le dispositif Analyse et Avis développement durable est détaillé dans la section *Processus d'identification et sélection des prêts du Cadre d'émission* p.47

2. PROJETS **PROPARCO** GROUPE AFD

Proparco réalise une analyse des impacts⁴ socio-économique, environnemental et climatique dans le cadre de l'instruction de ses opérations. Les impacts attendus sont rassemblés dans une notation agrégée dite « DEV » allant de 1 à 6, 1 étant la meilleure note.



Répartition	Nombre de prêts	Encours 2023
DEV1	62	876 694 660 €
DEV2	52	756 486 943 €



BANGLADESH

© Srishti Bhardwaj / Ofred Studios / Proparco

⁴ Le dispositif d'analyse Proparco est détaillé dans la section *Processus d'identification et sélection des prêts du Cadre d'émission* p.49

► Répartition des projets par critère d'éligibilité thématique et technique

Pour rappel, le cadre d'émission obligatoire ODD prévoit parmi les conditions de sélection des prêts le respect d'un critère d'éligibilité technique et thématique. Celui-ci peut se faire au choix entre l'une des trois sous-catégories :

- A. **Éligibilité Thématique** : selon la nature intrinsèque ou l'objet des activités ou des projets
- B. **Éligibilité Performance Climat** : selon le niveau de performance climatique minimale des projets d'atténuation
- C. **Éligibilité Transformationnelle** : conditionnalité à l'atteinte de résultats de développement durable

A. ÉLIGIBILITÉ THÉMATIQUE, LIÉE À LA NATURE INTRINSÈQUE OU À L'OBJET DES PRÊTS

398 prêts
adossés aux émissions
obligaires Durables
respectent l'éligibilité
thématique
sur les 535



10,12 Mds€

Transitions	Éligibilité thématique	Nombre de prêts	Somme des encours 2023
Démographique et sociale 43 prêts 1 163 885 097 €	Éducation et formation professionnelle	24	278 615 396 €
	Santé	19	885 269 701 €
Économique et financière 131 prêts 3 651 445 375 €	Services et systèmes financiers, Systèmes productifs	131	3 651 445 375 €
Énergétique 40 prêts 881 197 259 €	Efficacité énergétique, énergies renouvelables	40	881 197 259 €
Numérique et technologique 4 prêts 54 647 228 €	Télécommunications et technologies de l'information et la communication	4	54 647 228 €
Politique et citoyenne 6 prêts 53 905 558 €	Justice	2	40 142 857 €
	Réforme de l'État	4	13 762 701 €
Territoriale et écologique 174 prêts 4 317 599 309 €	Eau et assainissement	64	1 243 136 441 €
	Infrastructure et développement urbain	110	3 074 462 868 €

► Exemples de projets

Transition Territoriale et écologique



EAU ET ASSAINISSEMENT

Secteur



UGANDA

Localisation



PRÊT

Outils de financement



1 110 000

Nombre de personnes bénéficiant d'un service d'eau potable géré en toute sécurité

450 000

Nombre de personnes bénéficiant d'un service élémentaire d'alimentation en eau potable



110 000 m³/jour

Capacité de production d'eau potable financée

6 400 000 m³/an

Économie d'eau potable

Lien fiche projet :



[CLIQUER ICI](#)

Projet d'amélioration du système d'eau potable de l'agglomération de Kampala - Projet Lac Victoria WatSan phase II

L'agglomération de Kampala dans la République d'Ouganda fait face à des insuffisances de distribution d'eau potable. La National Water and Sewerage Corporation (NWSC), chargée des systèmes d'eau et d'assainissement, alimente les villes les plus importantes du pays et l'agglomération de Kampala, en forte croissance démographique, représente deux tiers des ventes d'eau à l'échelle nationale. Cependant, la NWSC n'arrive pas à couvrir la demande, entraînant des coupures d'eau régulières.

Pour faire face à ces insuffisances, la compagnie publique a un fort soutien politique et a bénéficié d'un premier concours multi-bailleurs de 212 millions d'euros incluant l'AFD à hauteur de 75 millions d'euros en 2010. Après une première étape visant à améliorer la production d'eau potable, une seconde phase a été décidée pour réaliser les travaux de réseau nécessaires à sa distribution.

L'AFD s'est associée une nouvelle fois pour cette seconde phase à NWSC, et le projet LV WatSan II sera financé par un prêt souverain de 150 millions.

Les finalités du projet sont les suivantes :

- Accroître les capacités de production d'eau potable ;
- Contribuer à l'amélioration des conditions de vie et de la santé des habitants de Kampala ;
- Participer au développement économique de la ville ;
- Agir en faveur des quartiers informels ;
- Renforcer les capacités de NWSC et poursuivre les actions déjà lancées dans la première phase.

ODD AUXQUELS LE PROJET CONTRIBUE



NOTATION DE L'AVIS DÉVELOPPEMENT DURABLE PAR DIMENSION

Dim 1	Dim 2	Dim 3	Dim 4	Dim 5.a	Dim 5.b	Dim 6
2	2	2	0	0	0	1



B. ÉLIGIBILITÉ PERFORMANCE CLIMAT, LIÉE À UN NIVEAU MINIMAL DE PERFORMANCE CLIMATIQUE

75 prêts
adossés aux émissions
obligataires Durables
respectent l'éligibilité
climatique
sur les 535



1,83 Md€

Transitions	Éligibilité thématique	Nombre de prêts	Somme des encours 2023
Économique et financière 34 prêts 1 095 527 596 €	Services et systèmes financiers, Systèmes productifs	34	1 095 527 596 €
Énergétique 12 prêts 291 405 481 €	Efficacité énergétique, énergies renouvelables	12	291 405 481 €
Territoriale et écologique 29 prêts 447 193 756 €	Eau et assainissement	9	212 754 008 €
	Infrastructure et développement urbain	20	234 439 748 €

Transition Économique et financière



SERVICES ET SYSTÈMES FINANCIERS, SYSTÈMES PRODUCTIFS

Secteur



BRÉSIL

Localisation



PRÊT

Outils de financement



72 944 t eqCO₂

Réduction des émissions de CO₂



12 300

Nombre de bénéficiaires service financier local

Lien fiche projet :



[CLIQUER ICI](#)

Soutenir la Banco do Brasil pour financer et diversifier son portefeuille d'énergie renouvelable

Le système électrique brésilien est soumis à des contraintes dans sa capacité de production d'énergie en raison du risque de sécheresse. La production est très dépendante de l'énergie hydroélectrique (qui contribue à 63,5 % au mix électrique) et donc vulnérable au changement climatique dont la sécheresse est un symptôme. Afin de réduire cette exposition au risque hydrique tout en réduisant ses émissions de gaz à effet de serre, le Brésil souhaite augmenter considérablement la part des énergies renouvelables non hydroélectriques dans sa production énergétique.

Pour respecter l'Accord de Paris, le Brésil doit assurer au moins 23% de la production d'électricité à partir de sources renouvelables hors hydroélectricité d'ici 2030, en particulier avec le photovoltaïque, et l'éolien.

L'AFD soutient le financement de la transition énergétique du Brésil par un prêt de 100 millions accordé à la Banco do Brasil, première banque publique du pays.

Les principaux objectifs poursuivis par ce projet sont :

- Soutenir la Banco do Brasil dans le développement de son offre de financement des énergies renouvelables par la mise à disposition de ressources financières à long terme ;
- Appuyer la politique brésilienne de développement des énergies renouvelables pour limiter les émissions de gaz à effet de serre par la mise en place de nouvelles unités de production d'énergies renouvelables et soutenir la diversification des énergies renouvelables dans le mix énergétique brésilien.

ODD AUXQUELS LE PROJET CONTRIBUE



NOTATION DE L'AVIS DÉVELOPPEMENT DURABLE PAR DIMENSION

Dim 1	Dim 2	Dim 3	Dim 4	Dim 5.a	Dim 5.b	Dim 6
2	1	1	0	1	1	1

C. ÉLIGIBILITÉ TRANSFORMATIONNELLE, LIÉE À L'ATTEINTE DE RÉSULTATS EN MATIÈRE DE DÉVELOPPEMENT DURABLE TELS QUE DÉFINIS DANS LA MATRICE D'INDICATEURS DES PRÊTS

62 prêts
adossés aux émissions
obligataires durables
respectent l'éligibilité
transformationnelle
sur les 535



7,31 Mds€

Il s'agit de financements budgétaires de politique publique (FBPP) visant à appuyer une réforme globale et adossés à des plans ou à des matrices de politiques publiques en lien avec les six transitions.

Transitions	Éligibilité thématique	Nombre de prêts	Somme des encours 2023
Démographique et sociale 11 prêts 1 097 804 722 €	Éducation et formation professionnelle	2	87 804 722 €
	Santé	9	1 010 000 000 €
Économique et financière 5 prêts 595 183 445 €	Systèmes productifs	5	595 183 445 €
Énergétique 9 prêts 1 015 008 420 €	Infrastructure et développement urbain	9	1 015 008 420 €
Politique et citoyenne 6 prêts 545 180 011 €	Justice	2	150 000 000 €
	Réforme de l'État	4	395 180 011 €
Territoriale et écologique 31 prêts 4 053 417 232 €	Eau et assainissement	6	554 385 417 €
	Infrastructure et développement urbain	25	3 499 031 816 €



► Liste exhaustive des Financements Budgétaires de Politique Publique

Transitions	Description du projet	Pays	Année de signature	ODD contribués	Encours 2023	Lien
Démographique et sociale	Support au système de santé	Bangladesh	2021	1;3;5;10;13;16;17	200 M€	→ CLIQUER ICI
	Appui à la gestion des enseignants	Côte d'Ivoire	2019	1;4;10;16	30 M€	→ CLIQUER ICI
	Support à la protection sociale	Égypte	2019	5;10;16	60 M€	→ CLIQUER ICI
	Support à la protection sociale	Égypte	2021	1;5;10;13;16;17	100 M€	→ CLIQUER ICI
	Support à la protection sociale	Géorgie	2018	3;10;16	35 M€	→ CLIQUER ICI
	Support à la protection sociale	Géorgie	2019	3;10;16	35 M€	→ CLIQUER ICI
	Support à la protection sociale	Géorgie	2020	3;10;16	70 M€	→ CLIQUER ICI
	Support à l'insertion économique des jeunes	Maroc	2019	4;5;8;10;16	58 M€	→ CLIQUER ICI
	Appui à la couverture médicale	Maroc	2021	1;3;5;10;13;16	150 M€	→ CLIQUER ICI
	Support à la réduction et la gestion des risques de catastrophes naturelles et sanitaires	Maurice	2020	5;10;13;16	300 M€	→ CLIQUER ICI
Support au système de santé	Rwanda	2021	1;3;10;16	60 M€	→ CLIQUER ICI	
Économique et financière	Support à l'insertion économique des femmes	Albanie	2021	2;5;8;10;16;17	50 M€	→ CLIQUER ICI
	Appui à une économie durable et résiliente	Bolivie	2022	13;15;16;17	200 M€	→ CLIQUER ICI
	Appui à une économie durable et résiliente	Équateur	2022	4;5;8;10;13;17	45 M€	→ CLIQUER ICI
	Support à la réduction et la gestion des risques de catastrophes naturelles et sanitaires	Mexique	2022	5;8;10;13;16	200 M€	→ CLIQUER ICI
	Appui à l'accès aux services financiers pour population rurale	Philippines	2020	5;8;10;16;17	100 M€	→ CLIQUER ICI
Énergétique	Support à la transition énergétique	Albanie	2021	5;7;13;16;17	50 M€	→ CLIQUER ICI
	Support à la transition énergétique	Albanie	2023	5;7;13;16;17	50 M€	→ CLIQUER ICI
	Support à la transition énergétique	Égypte	2017	7;12;13;16;17	158 M€	→ CLIQUER ICI
	Support à la transition énergétique	Géorgie	2020	7;10;13;16;17	120 M€	→ CLIQUER ICI
	Support à la transition énergétique	Géorgie	2021	7;10;13;16;17	150 M€	→ CLIQUER ICI
	Support à la résilience du secteur électrique	Géorgie	2022	7;13;16;17	60 M€	→ CLIQUER ICI
	Support à la transition énergétique	Moldavie	2023	7;13;16	40 M€	→ CLIQUER ICI
	Support à la transition énergétique	Mexique	2017	7;13;16;17	88 M€	→ CLIQUER ICI
Support à la transition énergétique	Afrique du Sud	2022	7;13;16;17	300 M€	→ CLIQUER ICI	
Politique et citoyenne	Appui à une économie durable et résiliente	Brésil	2020	1;5;10;13;16;17	200 M€	→ CLIQUER ICI
	Appui à la gestion des ressources en eau	Géorgie	2023	13;16;17	15 M€	→ CLIQUER ICI
	Appui à la démarche de Budgétisation sensible au genre	Jordanie	2022	5;10;16	100 M€	→ CLIQUER ICI
	Appui à la démarche de Budgétisation sensible au genre	Maroc	2019	5;10;16;17	100 M€	→ CLIQUER ICI
	Appui à la démarche de Budgétisation sensible au genre	Maroc	2021	5;10;16	50 M€	→ CLIQUER ICI
	Appui à une économie durable et résiliente	Ouzbékistan	2023	12;13;15;16	80 M€	→ CLIQUER ICI

Transitions	Description du projet	Pays	Année de signature	ODD contribués	Encours 2023	Lien
Territoriale et écologique	Soutien au secteur de l'eau	Bolivie	2017	6;10;13;15;16;17	92 M€	→ CLIQUER ICI
	Appui dans la lutte contre le réchauffement climatique	Colombie	2015	12;15;16	149 M€	→ CLIQUER ICI
	Appui dans la lutte contre le réchauffement climatique	Colombie	2016	5;13;15;16	121 M€	→ CLIQUER ICI
	Appui à la politique de Développement rural	Colombie	2017	2;5;10;12;13;15;16;	187 M€	→ CLIQUER ICI
	Appui dans la lutte contre le réchauffement climatique	Colombie	2018	12;13;15;16	201 M€	→ CLIQUER ICI
	Appui en faveur d'un développement territorial durable	Colombie	2020	2;10;11;13;15;16	210 M€	→ CLIQUER ICI
	Appui à une économie durable et résiliente	Colombie	2021	7;11;12;13;15;16;17	200 M€	→ CLIQUER ICI
	Appui en faveur d'un développement territorial durable	Colombie	2022	5;13;15;16	200 M€	→ CLIQUER ICI
	Appui dans la lutte contre le réchauffement climatique	Costa Rica	2020	10;11;13;15;16;17	128 M€	→ CLIQUER ICI
	Appui en faveur d'un développement territorial durable	Costa Rica	2021	5;10;11;13;16	150 M€	→ CLIQUER ICI
	Appui en faveur d'un développement territorial durable	Dominicaine Rep	2020	5;9;10;11;13;16;17	226 M€	→ CLIQUER ICI
	Appui en faveur d'un développement territorial durable	Dominicaine Rep	2022	5;10;11;13;16;17	190 M€	→ CLIQUER ICI
	Support en matière d'atténuation et d'adaptation au changement climatique	Équateur	2019	5;10;11;13;16	136 M€	→ CLIQUER ICI
	Appui en faveur d'un développement territorial durable	Équateur	2022	13;15;16	45 M€	→ CLIQUER ICI
	Support au secteur de l'eau	Géorgie	2022	5;6;12;13;15;16;17	30 M€	→ CLIQUER ICI
	Support à la résilience face aux catastrophes naturelles	Indonésie	2021	5;10;13;16;17	100 M€	→ CLIQUER ICI
	Support à la résilience face aux catastrophes naturelles	Indonésie	2023	5;10;13;16;17	150 M€	→ CLIQUER ICI
	Appui au développement urbain durable, innovant et participatif	Inde	2018	5;9;10;11;13;15;16	97 M€	→ CLIQUER ICI
	Soutien au secteur de l'eau	Jordanie	2015	6;16	105 M€	→ CLIQUER ICI
	Soutien au secteur de l'eau	Jordanie	2017	6;13;16;17	118 M€	→ CLIQUER ICI
	Support au secteur de l'eau	Jordanie	2019	5;6;13;15;16;17	150 M€	→ CLIQUER ICI
	Support à la performance communale	Maroc	2020	5;11;13;16;17	52 M€	→ CLIQUER ICI
	Appui à une économie durable et résiliente	Moldavie	2022	7;11;13;16;17	60 M€	→ CLIQUER ICI
	Appui en faveur de l'accès à l'eau potable et à l'assainissement	Maurice	2023	5;6;13;14;15;16	60 M€	→ CLIQUER ICI
	Appui dans la mise en place de politique nationale de connectivité des territoires	Mexique	2017	13;15;16;17	70 M€	→ CLIQUER ICI
	Intégration de la biodiversité dans les secteurs productifs agriculture et pêche	Mexique	2021	5;10;13;16	240 M€	→ CLIQUER ICI
	Support en matière d'atténuation et d'adaptation au changement climatique	Philippines	2022	5;13;15;16;17	153 M€	→ CLIQUER ICI
	Appui en faveur d'un développement territorial durable	Serbie	2021	11;13;16;17	50 M€	→ CLIQUER ICI
	Appui en faveur d'un développement territorial durable	Serbie	2023	10;13;15;16;17	135 M€	→ CLIQUER ICI
	Appui à une économie durable et résiliente	Ouzbékistan	2022	12;13;16	150 M€	→ CLIQUER ICI
	Appui à la lutte contre le changement climatique	Vietnam	2017	12;13;16;17	100 M€	→ CLIQUER ICI

► Focus sur deux Prêts de Politiques Publiques :

Transition Économique et financière



**SERVICES ET
SYSTÈMES FINAN-
CIERS, SYSTÈMES
PRODUCTIFS**

Secteur



ALBANIE

Localisation



PRÊT

Outils de financement



50 M€

Montant du prêt



50 M€

Montant décaissé

Lien fiche projet :

[CLIQUER ICI](#)

Programme de renforcement de l'égalité de genre dans l'accès aux opportunités économiques en Albanie

L'autonomisation économique et sociale des femmes est un enjeu majeur pour le développement économique de l'Albanie : chaque année, le pays perd environ 20 % de son potentiel de PIB en raison de l'accès limité des femmes au marché du travail. L'accès différencié des femmes et des hommes aux opportunités économiques trouve son origine dans la persistance de normes et attitudes sociales traditionnelles, la faiblesse des dispositifs de garde d'enfants et de personnes dépendantes, l'offre limitée de services d'aide à l'emploi, les problèmes d'accès et de reconnaissance de la propriété.

Ce programme vise à agir sur les facteurs qui privent les femmes d'opportunités économiques égales à celles des hommes. Dans un contexte de rapprochement progressif de l'Albanie vers les standards de l'Union européenne, l'égalité des genres est un enjeu majeur pour l'intégration de l'acquis communautaire.

Le prêt budgétaire « égalité de genre », premier du genre dans les Balkans, encourage les autorités à accélérer les réformes en la matière. À travers une matrice de politiques publiques, des indicateurs sont définis conjointement et leur réalisation détermine les versements. Le co-financement de la Banque Mondiale vient renforcer ce dialogue. En parallèle du prêt, Expertise France fournit une expertise technique pour des formations, des études, des échanges de pair à pair.

La matrice du programme vise à améliorer l'accès des femmes aux opportunités économiques en :

- Promouvant une plus grande équité dans l'accès aux droits économiques et sociaux
- Favorisant la participation des femmes au marché du travail
- Renforçant le dispositif institutionnel, budgétaire et statistique d'intégration du genre au niveau national et au niveau local.

Les objectifs suivants ont été atteints et ont permis le premier et le second versement (liste non-exhaustive) :

- Meilleur accès à l'emploi des femmes (accompagnement à l'emploi innovant pour les femmes rurales sans emploi)
- Lutte contre la violence et le harcèlement sur le lieu de travail (ratification de conventions internationales, refonte du questionnaire de l'inspection du travail)
- Meilleur accès aux droits (réforme du cadastre pour favoriser la propriété des épouses et des femmes, mise en place de l'aide juridictionnelle gratuite, bénéficiant au moins pour moitié aux femmes)
- Budgétisation sensible au genre et suivi statistique des inégalités de genre

ODD AUXQUELS LE PROJET CONTRIBUE



NOTATION DE L'AVIS DÉVELOPPEMENT DURABLE PAR DIMENSION

Dim 1	Dim 2	Dim 3	Dim 4	Dim 5.a	Dim 5.b	Dim 6
2	2	3	0	0	0	3

Transition
Territoriale
et écologique

**INFRASTRUCTURE
ET DÉVELOPPEMENT
URBAIN**
Secteur

INDONÉSIE
Localisation

PRÊT
Outils de financement

150 M€
Montant du prêt

150 M€
Montant décaissé

Lien fiche projet :

[CLIQUER ICI](#)

Programme d'amélioration de la résilience aux catastrophes (DREAM) en Indonésie (Phase 3)

L'Indonésie est l'un des pays les plus exposés aux catastrophes naturelles, comme les inondations, les tremblements de terre, les glissements de terrain, les éruptions volcaniques et les feux de forêt. Le changement climatique vient accroître la vulnérabilité du pays ainsi, la fréquence et l'intensité de ces catastrophes, notamment les inondations tendent à augmenter.

L'AFD s'est associée à la JICA pour les phases 2 (100 M€) et 3 (150 M€) du programme DREAM (Disaster Resilience Enhancement And Management Program), donnant ainsi forme au partenariat franco-japonais dans la région indo-pacifique.

Le projet comprend un soutien budgétaire, un dialogue politique fondé sur une matrice d'indicateurs et une coopération technique en matière de Réduction des Risques de Catastrophe (RRC). Les finalités de ce programme sont les suivantes :

- Renforcer la gouvernance et l'intégration de la RRC au moyen de politiques et d'une planification appropriées aux niveaux national et local;
- Promouvoir la compréhension des risques de catastrophe, y compris l'élaboration de lignes directrices techniques et de plans d'urgence ;
- Promouvoir l'investissement dans la RRC pour la résilience dans le plan stratégique du ministère des Travaux publics et du Logement (MPWH) ;
- Rebâtir en mieux (Build Back Better) dans le rétablissement, la réhabilitation et la reconstruction (plans spatiaux locaux adéquats, manuels de référence).

Les objectifs suivants ont été atteints et ont permis ce versement (liste non-exhaustive) :

- Le gouvernement a élaboré deux lignes directrices pour la recherche sur les risques de catastrophes, visant à standardiser l'évaluation des risques au niveau local. Ces directives sont désormais suivies par les gouvernements locaux.
- Amélioration de la rapidité et la précision des prévisions sur les tremblements de terre et des alertes aux tsunamis grâce à l'acquisition des données d'observation sismique.
- Reconstruction de la zone post-catastrophe dans la province de Sulawesi : le gouvernement diffuse des activités de subsistance dans 3 régions afin d'aider les communautés dans leur rétablissement après les catastrophes.

ODD AUXQUELS LE PROJET CONTRIBUE



NOTATION DE L'AVIS DÉVELOPPEMENT DURABLE PAR DIMENSION

Dim 1	Dim 2	Dim 3	Dim 4	Dim 5.a	Dim 5.b	Dim 6
2	2	2	0	0	2	2

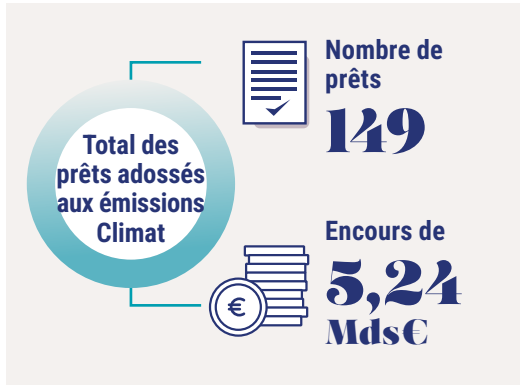


Émissions Climat

MADAGASCAR

© Falihery-Francisco / AFD

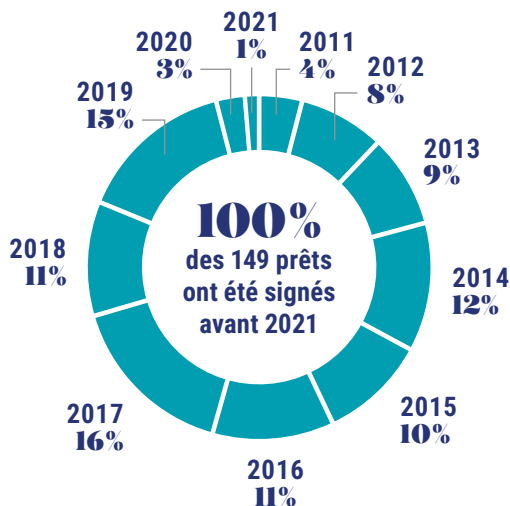
Les actifs adossés aux émissions Climat



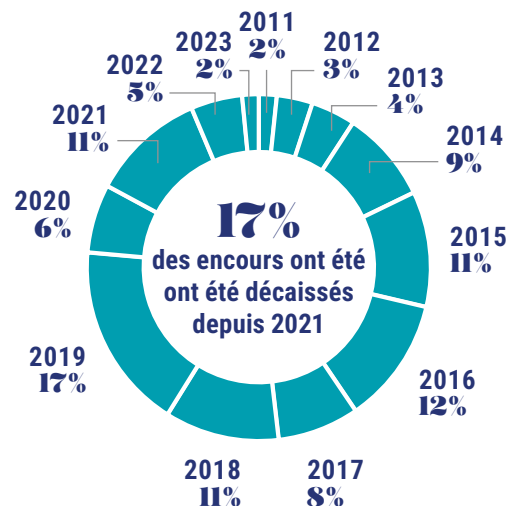
Le cadre d'émission Climat rédigé en 2017 a été remplacé par le cadre d'émission Obligatoire Objectifs de Développement Durable à l'automne 2020. Ce nouveau cadre permet l'émission d'obligations Durables, Climat et Sociales. Les prêts atténuation et adaptation qui étaient éligibles au précédent cadre d'émission Climat ont été intégrés à ce reporting renouvelé sous cette section dédiée aux émissions Climat. Ces prêts respectent les critères de sélection qui avait été définis dans le cadre initial de 2017.

Répartition	Nombre de prêts	Encours 2023
AFD	114	4 907 675 795 €
Proparco	35	331 317 658 €

Prêts par année de signature

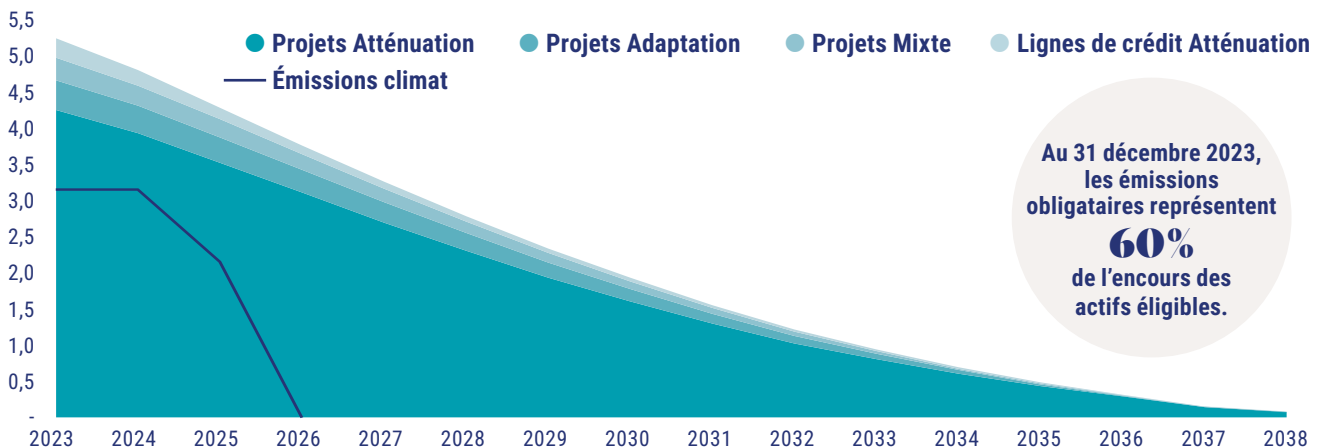


Croissance de l'encours



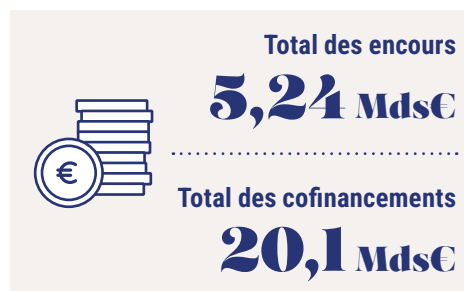
Vue projetée du portefeuille d'actifs et des émissions obligataires

Écoulement des actifs et passifs au 31 décembre 2023 (en milliard d'euros)

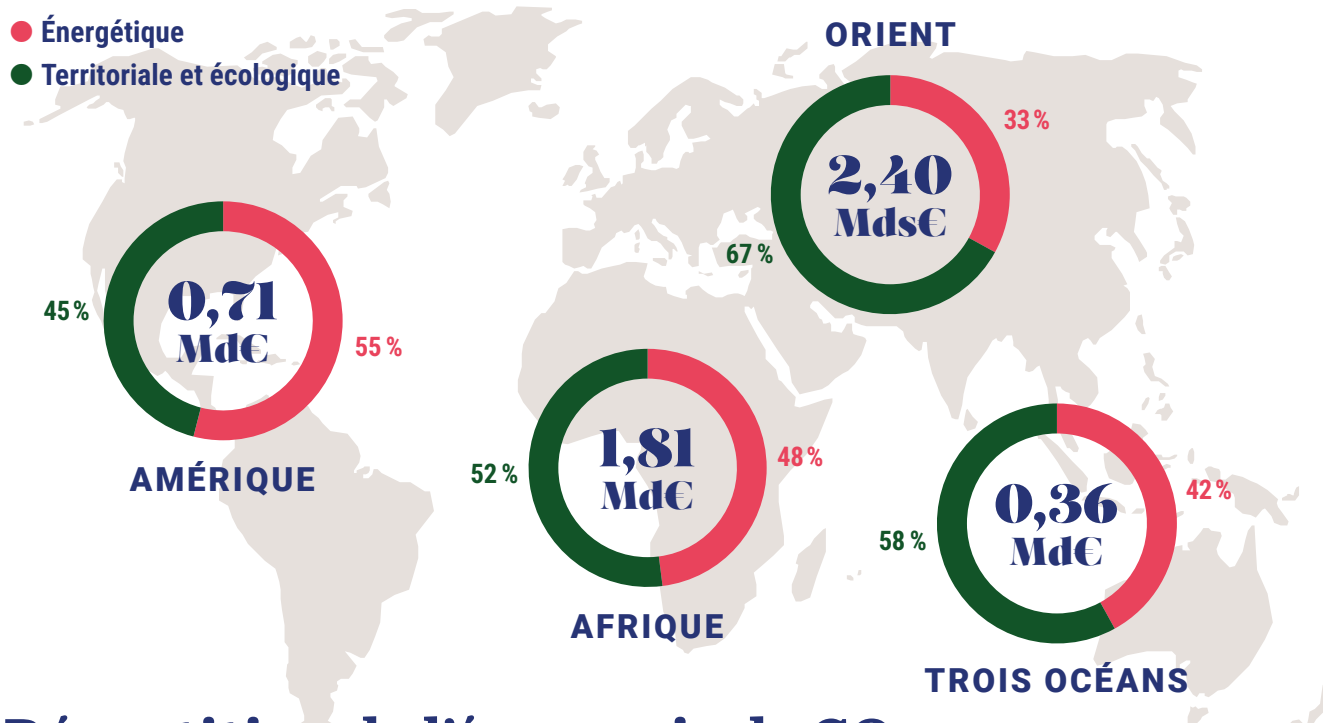


► Répartition des prêts par transitions et cofinancements avec d'autres bailleurs

Transitions	Encours 2023	Cofinancement EUR
Energétique	2 181 257 590 €	5 823 000 940 €
Territoriale et écologique	3 057 735 862 €	14 273 034 082 €



► Répartition des encours par secteur et géographie



► Répartition de l'économie de CO₂ par secteur et géographie

En 2023 (en tonnes et par année)

Secteur	Afrique	Amérique	Trois Océans	Orient	Total général
Protection de la biodiversité	-1 047 305			-1 322 079	-2 369 384
Efficacité énergétique	-1 798 722	-154 000	-130 884	-2 173 201	-4 256 807
Energie renouvelable	-4 043 600	-1 856 748	-170 300	-2 623 227	-8 693 875
Transport	-295 200	-76 619	-84 000	-872 500	-1 328 319
Gestion des déchets	-30 000			-20 000	-50 000
Total général	-7 214 827	-2 087 367	-385 184	-7 011 007	-16 698 385

► Répartition des encours par transition, principaux ODD contribués et indicateurs ex-ante

Encours 2023

Transitions	Éligibilité thématique	Principaux ODD contribués	Tonnes de CO ₂ évité/an	Principaux indicateurs verts (hors CO ₂)	Principaux indicateurs sociaux
Énergétique 91 prêts 2 181 M€	Efficacité énergétique 32 prêts 1 101 M€		-4,26 M	3,3k MW d'énergies renouvelables seront installés ou réhabilités	47 M personnes bénéficieront d'une amélioration des services en électricité 13,2 M personnes seront raccordées à l'électricité
	Énergies renouvelables 59 prêts 1 080 M€		-8,69 M		
Territoriale et écologique 58 prêts 3 058 M€	Adaptation 16 prêts 410 M€		-	6,2 M personnes dont la résilience climatique sera accrue par le projet	4,3 M personnes bénéficieront d'un service d'eau potable géré en toute sécurité 493k hectares bénéficieront de programmes de gestion durable des ressources et / ou du foncier
	Protection de la biodiversité 10 prêts 260 M€		-2,36 M		
	Transport 30 prêts 2 339 M€		-1,32 M		
	Gestion des déchets 2 prêts 49 M€		-0,05 M		

► Exemple de projet

Transition Territoriale et écologique



INFRASTRUCTURE ET DÉVELOPPEMENT URBAIN

Secteur



RÉPUBLIQUE DOMINICAINE

Localisation



PRÊT

Outils de financement



825 000

Nombre de personnes bénéficiant d'un accès amélioré à un transport durable urbain

500 000

personnes supplémentaires résidant à proximité du réseau gagneront un accès direct aux transports

Les pôles économiques en expansion ainsi que l'accès aux emplois et services seront améliorés grâce à une meilleure offre de transport en commun

La fréquentation bénéficiera à **480 000** passagers quotidiens contre 150 000 au début du projet.

Lien fiche projet :

[→ CLIQUER ICI](#)

Soutien au programme de Mobilité urbaine de Saint-Domingue

Saint-Domingue représente près de 30% de la population nationale soit plus de 3,5 millions d'habitants. Capitale de la République Dominicaine, elle constitue également son principal moteur économique. Néanmoins, le niveau de congestion est très contraignant pour la mobilité alors que la demande de transport est forte.

Le projet financé par l'AFD vise à accompagner la transformation des transports urbains vers une mobilité durable en augmentant les capacités du réseau de métro et en améliorant l'offre et la qualité de service du réseau de transport public existant.

La capitale compte 2 lignes de métro depuis 2018, financées en partenariat avec l'AFD, mais la demande urbaine de transport public a fortement crû. Les niveaux de pollution de l'air et d'émissions de gaz à effets de serre sont très élevés tandis que la productivité est entravée par la forte dépendance des véhicules particuliers. La durabilité de l'investissement de l'AFD sera renforcée par l'accompagnement de la réforme du secteur et un appui aux stratégies de mobilité urbaine durable dans le pays.

Les principaux objectifs poursuivis dans le cadre de la réforme structurelle du secteur des transports urbains en République Dominicaine sont répartis en **deux piliers** :

- Doubler la capacité des métros en circulation par l'acquisition d'environ 40 wagons en apportant une assistance technique et des équipements.
- Étendre les stations pour les adapter aux trains plus longs et agrandir la station d'interconnexion pour accueillir davantage de voyageurs.

ODD AUXQUELS LE PROJET CONTRIBUE



NOTATION DE L'AVIS DÉVELOPPEMENT DURABLE PAR DIMENSION

Dim 1	Dim 2	Dim 3	Dim 4	Dim 5.a	Dim 5.b	Dim 6
2	2	2	0	2	0	2

► Contribution aux Objectifs de développement durable

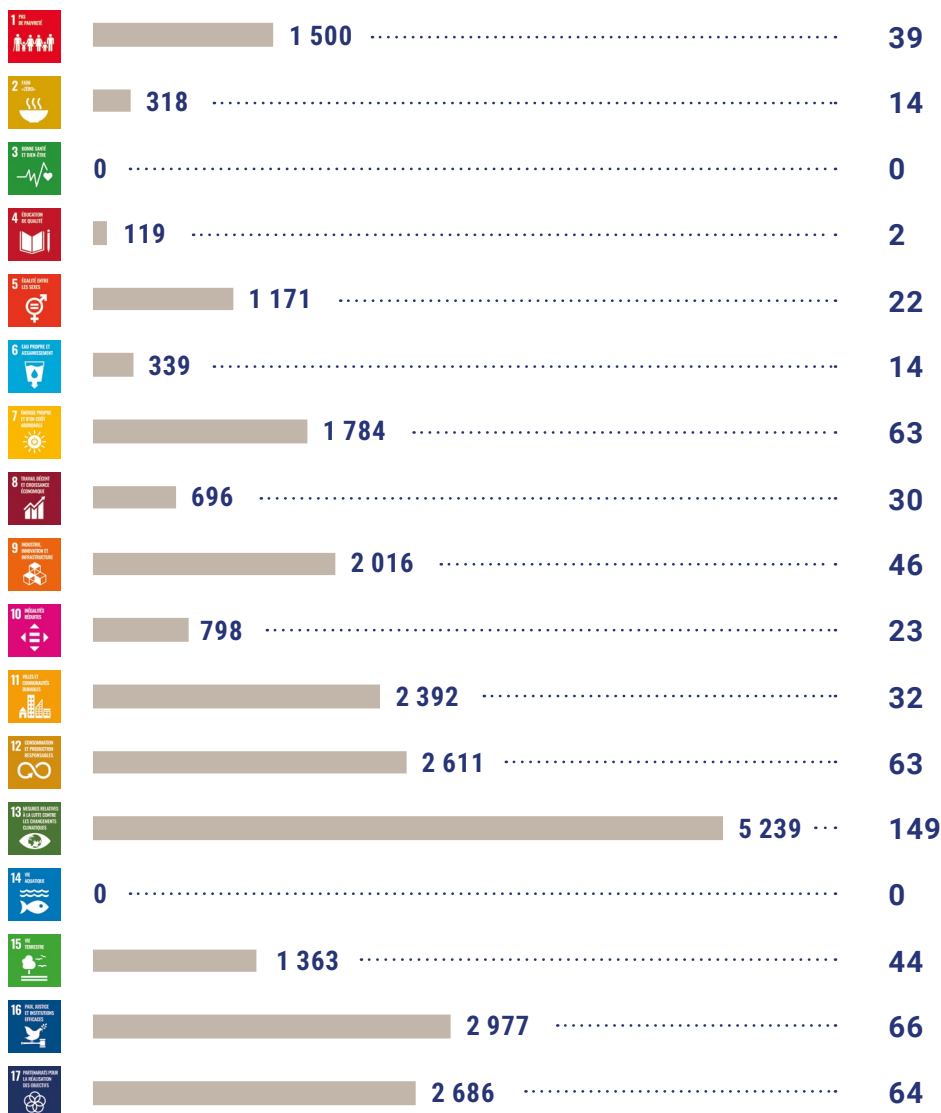
L'AFD mesure la contribution de ses projets aux ODD via une méthodologie dite « par correspondances ». Cette méthodologie s'appuie sur une sélection d'attributs des projets, dont certains sont des standards internationaux – codes sectoriels et marqueurs au sens du Comité d'aide au développement (CAD) de l'OCDE – et d'autres des attributs internes – marqueur de typologie de projet, indicateurs de résultats, avis développement durable. Chacun de ces attributs est relié à un ou plusieurs ODD.

Cette approche méthodologique est à l'image de celle adoptée par d'autres bailleurs, bien que les correspondances établies entre attributs projets et ODD soient propres à l'AFD. Ces correspondances peuvent d'ailleurs être affinées en fonction de la mise à disposition de nouvelles données projets qui établiraient un lien plus pertinent avec un ou plusieurs ODD. Cette méthodologie a donc une nature évolutive qu'il faut prendre en compte à la lecture des restitutions, mais toujours dans un objectif de fiabilisation et de précision des contributions.

Répartition des ODD par encours

(en million d'euros)

















et par nombre de prêts



► Les prêts d'adaptation au changement climatique

Les projets adaptation contribuent à réduire la vulnérabilité des biens, personnes ou écosystèmes aux impacts du changement climatique. À la différence de l'atténuation, il n'existe pas d'indicateur quantifié « simple » permettant de mesurer l'impact des actions financées en termes d'adaptation au changement climatique.

L'AFD a défini des « méta indicateurs » afin de mesurer les résultats de développement attendus. Parmi ces indicateurs on retrouve l'indicateur « Nombre de bénéficiaires totaux du projet » qui est défini pour mesurer à la fois les bénéficiaires directs et indirects des projets et l'indicateur « Le nombre d'équivalents temps plein créés ou maintenus » qui mesure le nombre d'équivalents temps plein directs créés ou maintenus par l'intervention de l'AFD. En complément, les descriptifs des projets adaptation adossés aux émissions climat est disponible sur le site internet de l'AFD.

Année de signature	Nom du projet & pays	Description du projet	Engagement net En euros	Encours 2023 En euros	Secteur CICID	Fiche projet
2015	Gandharbpur BANGLADESH	Développement durable de l'alimentation en eau de Dacca.	43 M€	42 M€		CLIQUER ICI
2015	Wadi Al Arab JORDANIE	Le projet vise à assurer le prélèvement de l'eau dans la vallée du Jourdain, son traitement et son pompage.	31 M€	31 M€		CLIQUER ICI
2013	Irrigation CAMBODGE	Appui aux acteurs de la politique sectorielle hydro-agricole.	17 M€	17 M€		CLIQUER ICI
2017	Irrigation CAMBODGE	Appui aux acteurs de la politique sectorielle hydro-agricole.	1 M€	1 M€		CLIQUER ICI
2018	WAT4CAM (PSEA2) CAMBODGE	Gestion des ressources en eau et transition agro-écologique dans les périmètres irrigués au Cambodge.	55 M€	55 M€		
2016	PNA tranche 2 MAROC	ONEE - 2 ^{ème} tranche du Programme National d'Assainissement (PNA).	34 M€	15 M€		CLIQUER ICI
2017	PDIA-CC MAROC	Projet de développement de l'irrigation et d'adaptation de l'agriculture aux changements climatiques (PDIA-CC).	39 M€	39 M€		CLIQUER ICI
2017	LC bleue BMCE MAROC	Ligne de crédit bleue auprès de la BMCE.	1 M€	1 M€		CLIQUER ICI
2012	SONEDE production TUNISIE	Amélioration du service d'alimentation en eau potable de la population tunisienne sur l'ensemble du territoire national.	25 M€	25 M€		CLIQUER ICI
2016	Programme PACTE TUNISIE	Développement des territoires ruraux.	50 M€	20 M€		
2014	Assainist ONAS 2013 TUNISIE	De meilleurs réseaux d'assainissement pour les quartiers populaires.	25 M€	25 M€		CLIQUER ICI
2017	SONEDE invest TUNISIE	Financement du programme de sécurisation et de renforcement des infrastructures de transfert des eaux du Nord pour les régions du Sahel et Sfax.	58 M€	58 M€		
2012	EAU AGRI PHUOC HOA VIETNAM	Programme d'infrastructures hydro-agricoles pour l'utilisation en eau dans la province de PHUOC HOA.	10 M€	10 M€		CLIQUER ICI
2011	Bac Hung Hai VIETNAM	Projet de renforcement de la gestion des ressources en eau et de réhabilitation des infrastructures hydro-agricoles dans le périmètre hydro-agricole de Bac Hung Hai.	12 M€	12 M€		CLIQUER ICI
2015	Binh Dinh, Hung Yen VIETNAM	Infrastructures hydro-agricoles dans la province de Binh Dinh et de Hung Yen.	15 M€	15 M€		CLIQUER ICI
2016	N. Binh, H. Tinh, C. Tho VIETNAM	Lutte contre la montée des eaux dans les provinces de Ninh Binh, Ha Tinh et Can Tho.	48 M€	45 M€		CLIQUER ICI

 Eau et assainissement  Agriculture et sécurité alimentaire  Environnement et ressources naturelles

Liens

Cadre d'émission Objectifs de développement durable :

<https://www.afd.fr/sites/afd/files/2020-10-07-33-42/cadre-emission-odd-afd.pdf>

Revue « Second Party Opinion Vigeo » :

<https://www.afd.fr/sites/afd/files/2020-10-07-34-23/vigeo-eiris-seconde-opinion-cadre-emissions-odd.pdf>

Transition et secteurs d'intervention :

<https://www.afd.fr/fr/nos-secteurs-dintervention>

Les évaluations :

<https://www.afd.fr/fr/les-evaluations>

L'Analyse Développement Durable :

<https://www.afd.fr/fr/ressources/lanalyse-developpement-durable>

Responsabilité Sociétale :

<https://www.afd.fr/fr/notre-responsabilite-societale>

Rapport de Développement durable Proparco :

<https://www.proparco.fr/fr/une-institution-engagee-dans-la-promotion-d-un-secteur-privé-responsable>

Bilan activité climat :

<https://www.afd.fr/fr/ressources/climat-bilan-activite-2023>

Open Data :

<https://opendata.afd.fr/page/accueil/>



Contact équipe Funding : _afd_funding@afd.fr
www.afd.fr/fr/espace-investisseurs
Bloomberg Ticker : **AGFRNC**

Pour un monde en commun

Le groupe AFD finance, accompagne et accélère les transitions nécessaires pour un monde plus juste et résilient. Il contribue ainsi à mettre en œuvre la politique de la France en matière de développement durable et de solidarité internationale. C'est avec et pour les populations que nous construisons en lien avec nos partenaires des solutions partagées dans plus de 160 pays, ainsi que dans 11 départements et territoires ultramarins français.

Notre objectif ? Concilier développement économique et préservation des biens communs : le climat, la biodiversité, la paix, l'égalité femmes-hommes, l'éducation ou encore la santé. Nos équipes sont engagées dans plus de 3 600 projets sur le terrain, contribuant ainsi à l'engagement de la France et des Français en faveur des Objectifs de développement durable (ODD). Pour un monde en commun.



www.afd.fr - Twitter : @AFD_France - Facebook : AFDOfficiel

5, rue Roland-Barthes -75598 Paris cedex 12 -France

Tél. : +33 1 53 44 31 31